



INFANTIL 5: 23º ROTEIRO

ESCOLA MUNICIPAL “PARIGOT DE SOUZA”.

ALUNO(A) _____

PROFESSORAS E TURMA: (SILVANA – I 5 A) – (PRISCILLA – I 5 B) - (MARISOL – I 5 C)

PERÍODO DE REALIZAÇÃO: 09 A 13 DE AGOSTO DE 2021

ROLÂNDIA, 02 DE AGOSTO DE 2021

SEGUNDA – FEIRA

O QUE VOCÊ VAI ESTUDAR E PARA QUE VAMOS ESTUDAR ESSES CONTEÚDOS?

- **CAMPO DE EXPERIÊNCIA:** O EU, O OUTRO E NÓS.
- **SABERES E CONHECIMENTOS:** NORMAS DE CONVIVÊNCIA.
- **OBJETIVOS:** REALIZAR A GUARDA DE SEUS PERTENCES NO LOCAL ADEQUADO.

1) PEÇA AJUDA DE UM ADULTO:



MEU NOME É _____



ROLÂNDIA, 10 DE AGOSTO DE 2021

TERÇA – FEIRA

O QUE VOCÊ VAI ESTUDAR E PARA QUE VAMOS ESTUDAR ESSES CONTEÚDOS?

- **CAMPO DE EXPERIÊNCIA:** CORPO, GESTOS E MOVIMENTO.
 - **SABERES E CONHECIMENTOS:** REPRESENTAÇÕES BI E TRIDIMENSIONAIS.
 - **OBJETIVOS:** EXPRESSAR-SE POR MEIO DE DESENHO, PINTURA, COLAGEM, DOBRADURA, ESCULTURA, CRIANDO PRODUÇÕES BI E TRIDIMENSIONAIS.
 - **VÍDEO:** <https://youtu.be/v1OZ5wCYPAE> - MASSINHA DE MODELAR CASEIRA
- 1- ASSISTA AO VÍDEO E FAÇA COM AJUDA DE UM ADULTO EM CASA!

INGREDIENTES PARA FAZER MASSINHA CASEIRA COM SUCO:

- 4 XÍCARAS DE FARINHA DE TRIGO
- 1 XÍCARA DE SAL
- 1 XÍCARA E MEIA DE ÁGUA
- 1 PACOTE DE SUCO EM PÓ DA COR QUE VOCÊ PREFERIR
- 1 COLHER DE SOPA DE ÓLEO
- POTE PARA MISTURAR
- COLHER

MASSINHA COM SUCO, PASSO A PASSO

- JOGUE TODOS OS INGREDIENTES SECOS NO POTE E MISTURE-OS COM A AJUDA DA COLHER.
- DEPOIS ACRESCENTE AOS POUCOS A ÁGUA E O ÓLEO.
- E PRONTO, A MASSINHA FICARÁ FÁCIL DE MODELAR E COM UMA COR LINDA!

AGORA É SÓ MODELAR E SE DIVERTIR!

DESENHE O QUE VOCE FEZ COM SUA MASSINHA:

MEU NOME É _____




ROLÂNDIA, 11 DE AGOSTO DE 2021

QUARTA -FEIRA

O QUE VOCÊ VAI ESTUDAR E PARA QUE VAMOS ESTUDAR ESSES CONTEÚDOS?

- **CAMPO DE EXPERIÊNCIA:** ESPAÇOS, TEMPOS, QUANTIDADES E RELAÇÕES.
- **SABERES E CONHECIMENTOS:** ESTABELECEER RELAÇÃO ENTRE OBJETOS E QUANTIDADES.
- **OBJETIVOS:** RELAÇÃO ENTRE NÚMERO E QUANTIDADES.




NA LAGOA VIVEM QUATRO PATOS.

PINTE OS QUADRINHOS QUE TÊM O NÚMERO 4 ESCRITO CORRETAMENTE:



VAMOS TREINAR!



PINTE 4 PATINHOS.



MEU NOME É _____



ROLÂNDIA, 12 DE AGOSTO DE 2021

QUINTA -FEIRA

O QUE VOCÊ VAI ESTUDAR E PARA QUE VAMOS ESTUDAR ESSES CONTEÚDOS?

- **CAMPO DE EXPERIÊNCIA:** TRAÇOS, SONS, CORES E FORMAS
- **SABERES E CONHECIMENTOS:** DIVERSIDADE MUSICAL.
- **OBJETIVOS:** RECONHECER E PARTICIPAR DE BRINCADEIRAS E CANTIGAS DE RODA.

1) NESTA IMAGEM ENCONTRE AS 4 DIFERENÇAS E PINTE BEM BONITO:



2) AGORA É COM VOCE! DESENHE SUA BRINCADEIRA FAVORITA:



ROLÂNDIA, 13 DE AGOSTO DE 2021

SEXTA -FEIRA

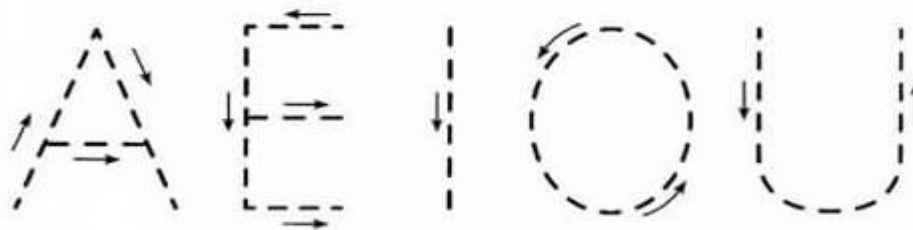
O QUE VOCÊ VAI ESTUDAR E PARA QUE VAMOS ESTUDAR ESSES CONTEÚDOS?


- **CAMPO DE EXPERIÊNCIA:** ESCUTA, FALA, PENSAMENTO E IMAGINAÇÃO.
- **SABERES E CONHECIMENTOS:** SISTEMA ALFABÉTICO DE REPRESENTAÇÃO DA ESCRITA
- **OBJETIVOS:** IDENTIFICAR AS LETRAS DO ALFABETO.

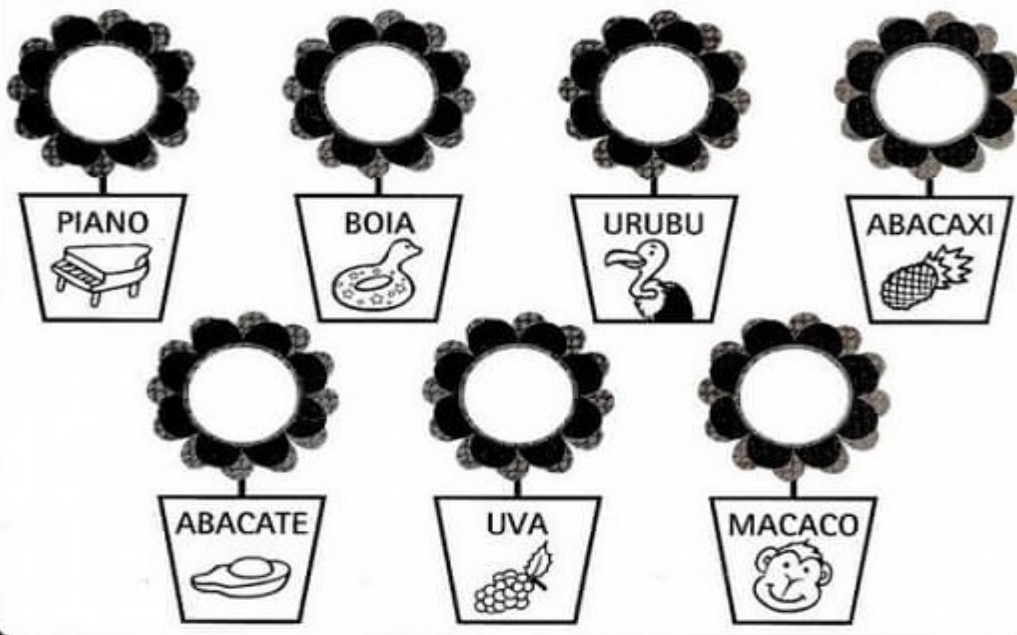
AS VOGAIS SÃO: A - E - I - O - U

MOSTRE QUE APRENDEU

 CUBRA AS LETRAS E ESCREVA-AS ABAIXO.



 ESCREVA, NAS FLORES, A LETRA QUE TERMINA O NOME DE CADA DESENHO.



MEUNOME É _____